УПРАВЛЕНИЕ ФЕДЕРАЛЬНОЙ СЛУЖБЫ
ГОСУДАРСТВЕННОЙ СТАТИСТИКИ ПО СЕВЕРО–
КАВКАЗСКОМУ ФЕДЕРАЛЬНОМУ ОКРУГУ

Основные показатели социально–экономического положения Республики Северная–Осетия Алания

за январь – май 2023 года

ФЕДЕРАЛЬНАЯ СЛУЖБА
ГОСУДАРСТВЕННОЙ СТАТИСТИКИ

Основные показатели социально–экономического положения

Республики Северная–Осетия Алания

за январь – май 2023 года

01 СВОДНЫЕ ИТОГИ

02 ПРОМЫШЛЕННОЕ ПРОИЗВОДСТВО

03 СЕЛЬСКОЕ ХОЗЯЙСТВО

04 ДЕЯТЕЛЬНОСТЬ АВТОМОБИЛЬНОГО ТРАНСПОРТА

05 СТРОИТЕЛЬСТВО

06 РЫНКИ ТОВАРОВ И УСЛУГ

* Ежемесячные данные оперативной статистики

ФЕДЕРАЛЬНАЯ СЛУЖБА
ГОСУДАРСТВЕННОЙ СТАТИСТИКИ

Основные показатели социально–экономического положения

Республики Северная–Осетия Алания

за январь – май 2023 года

07 ПЛАТНЫЕ УСЛУГИ НАСЕЛЕНИЮ

08 ИНДЕКС ПОТРЕБИТЕЛЬСКИХ ЦЕН

09 ФИНАНСОВАЯ ДЕЯТЕЛЬНОСТЬ ОРГАНИЗАЦИЙ

10 СРЕДНЕМЕСЯЧНАЯ ЗАРАБОТНАЯ ПЛАТА

11 БЕЗРАБОТИЦА

12 ДЕМОГРАФИЯ

* Ежемесячные данные оперативной статистики

СВОДНЫЕ ИТОГИ

За январь - май 2023 года в РСО - Алания **промышленное производство** увеличилось на 15,2% по сравнению с январем - маем 2022 года.

Объем отгруженных товаров собственного производства, выполненных работ и услуг собственными силами по промышленным видам деятельности за январь - май 2023 г. составил 21154,2 млн рублей, что на 43,9% больше, чем за январь - май 2022 года.

Объем производства продукции сельского хозяйства сельхозпроизводителями всех категорий в РСО-Алания (сельхозорганизации, крестьянские (фермерские) хозяйства, включая индивидуальных предпринимателей, хозяйства населения) в январе – мае 2023 г., по предварительным данным, составил 4671,6 млн рублей, что в сопоставимой оценке на 1,9% больше уровня соответствующего периода прошлого года.

Объем работ, выполненных по виду экономической деятельности **«Строительство»** за январь - май 2023 года составил 7984,6 млн рублей, что на 1,3% больше, чем за январь - май 2022 года.

Оборот розничной торговли края за январь - май 2023 г. составил 61167,8 млн рублей, что в сопоставимых ценах на 0,7% больше, чем за январь - май 2022 года.

Оборот общественного питания в январе - мае 2023 г. составил 2657,4 млн рублей, или на 5,4% больше, чем в январе - мае 2022 года.

В РСО - Алания **средняя заработная плата, начисленная работникам** в январе - апреле 2023 года (по полному кругу организаций, включая субъекты малого предпринимательства), увеличилась по сравнению с соответствующим периодом 2022 года на 13,3% и составила 38005,0 рубля. Реальный ее размер (скорректированный на индекс потребительских цен) составил 105,8 %.

ПРОМЫШЛЕННОЕ ПРОИЗВОДСТВО

ЯНВАРЬ – МАЙ 2023 ГОДА В % К ЯНВАРЮ – МАЮ 2022 ГОДА

ИПП	115,2% ▲
Добыча полезных ископаемых	121,9% ▲
Обрабатывающие производства	115,1% ▲
Обеспечение электрической энергией, газом и паром; кондиционирование воздуха	107,7% ▲
Водоснабжение; водоотведение, организация сбора И утилизации отходов, деятельность по ликвидации загрязнений	121,6% ▲

Объем отгруженных товаров собственного производства, выполненных работ и услуг собственными силами

Обрабатывающие производства	▲ 171,1%	12 064,7 млн рублей
Обеспечение электрической энергией, газом и паром; кондиционирование воздуха	▲ 116,2%	7 599,4 млн рублей
Водоснабжение; водоотведение, организация сбора и утилизации отходов, деятельность по ликвидации загрязнений	▲ 128,3%	1 055,3 млн рублей
Добыча полезных ископаемых	▲ 152,1%	434,7 млн рублей

СЕЛЬСКОЕ ХОЗЯЙСТВО

ЯНВАРЬ – МАЙ 2023 ГОДА

Продукция сельского хозяйства

4 671,6
млн рублей

101,9%
к январю – маю 2022 г.

Производство продукции животноводства по категориям хозяйств

	Хозяйства всех категорий	Сельскохозяйственные организации
Скот и птица на убой (в живом весе)	16,4 тыс. тонн ▲ 102,7%	1,6 тыс. тонн ▼ 92,4%
Молоко	75,1 тыс. тонн ▲ 101,1%	3,3 тыс. тонн ▼ 78,0%
Яйца	30,4 тыс. штук ▲ 106,6%	▲ 123,4%

ДЕЯТЕЛЬНОСТЬ АВТОМОБИЛЬНОГО ТРАНСПОРТА

ЯНВАРЬ – МАЙ 2023 ГОДА

Перевезено грузов	В % к январю – маю 2022 года	Перевезено пассажиров	В % к январю – маю 2022 года
88,3 тыс. тонн	75,4	11 074,8 тыс. тонн	88,5

Грузооборот	В % к январю – апрелю 2022 года	Пассажирооборот	В % к январю – апрелю 2022 года
4 641,1 тыс. т-км	115,1	169,5 млн пасс.-км	91,9

СТРОИТЕЛЬСТВО ЖИЛЫХ ДОМОВ

ЯНВАРЬ – МАЙ 2023 ГОДА

Всего введено квадратных метров общей площади

261 359
квадратных метров

171,0%
К соответствующему периоду предыдущего года

Из них индивидуальное жилищное строительство, осуществляемое населением

83 512
квадратных метров

83,1%
К соответствующему периоду предыдущего года

Динамика ввода жилых домов
(тысяч квадратных метров общей площади)

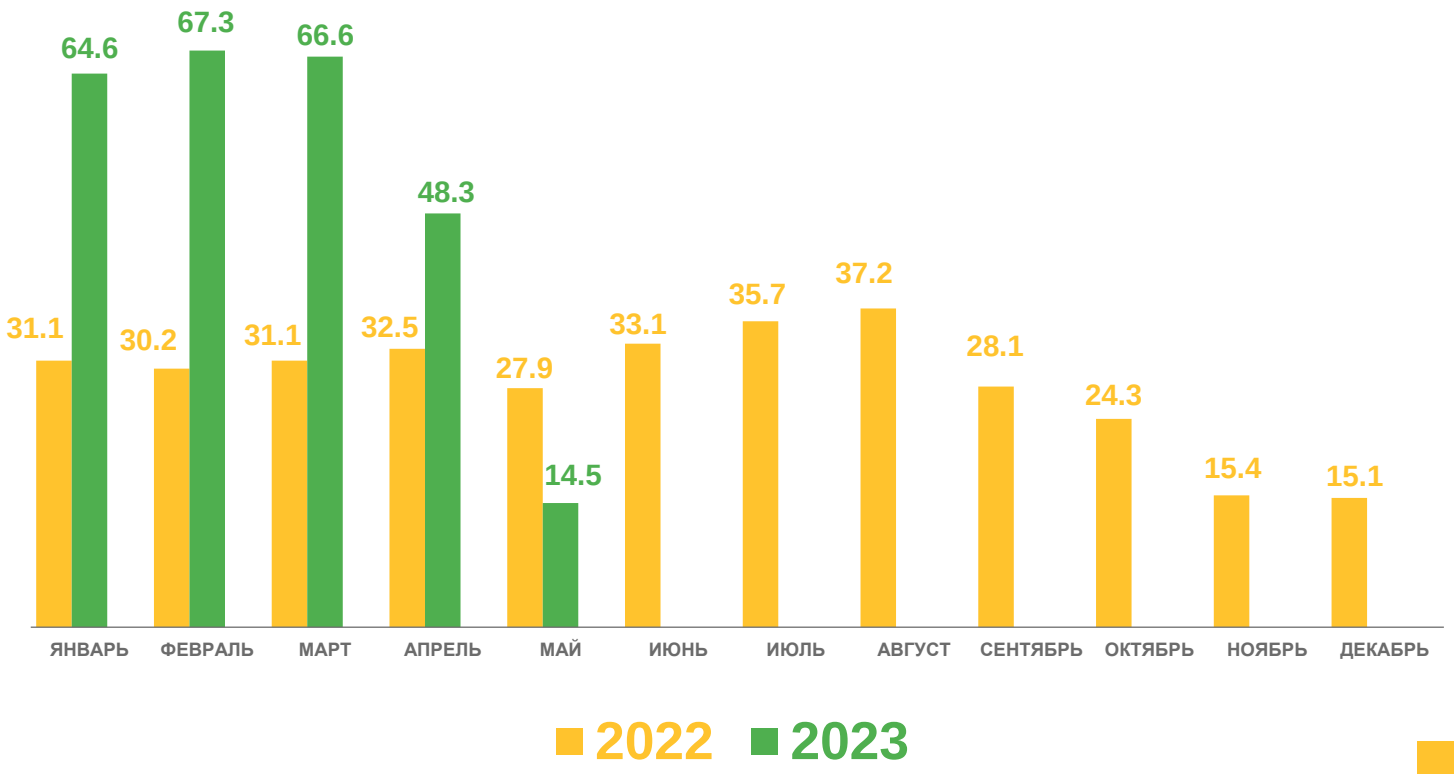

РЫНКИ ТОВАРОВ И УСЛУГ*

ЯНВАРЬ – МАЙ 2023 ГОДА

	Оборот за период, в рублях	В % к январю – апрелю 2022 года
Оборот розничной торговли	61 167,8 млн руб.	100,7% ▲
Оборот общественного питания	2 657,4 млн руб.	105,4% ▲

Структура оборота розничной торговли
(в % к итогу)

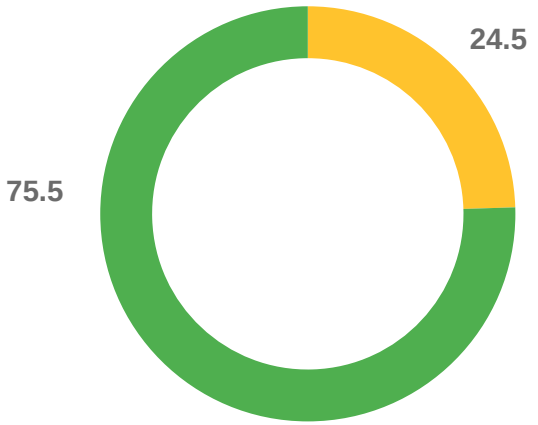

- Продажа товаров на розничных рынках и ярмарках
- Оборот торгующих организаций

*В сопоставимых ценах

ПЛАТНЫЕ УСЛУГИ НАСЕЛЕНИЮ*

ЯНВАРЬ – МАЙ 2023 ГОДА

Объем платных услуг населению

12 815,0

млн рублей

В % к январю – маю 2022 г.

98,0%

Динамика объема платных услуг населению

(в % к соответствующему периоду прошлого года*)

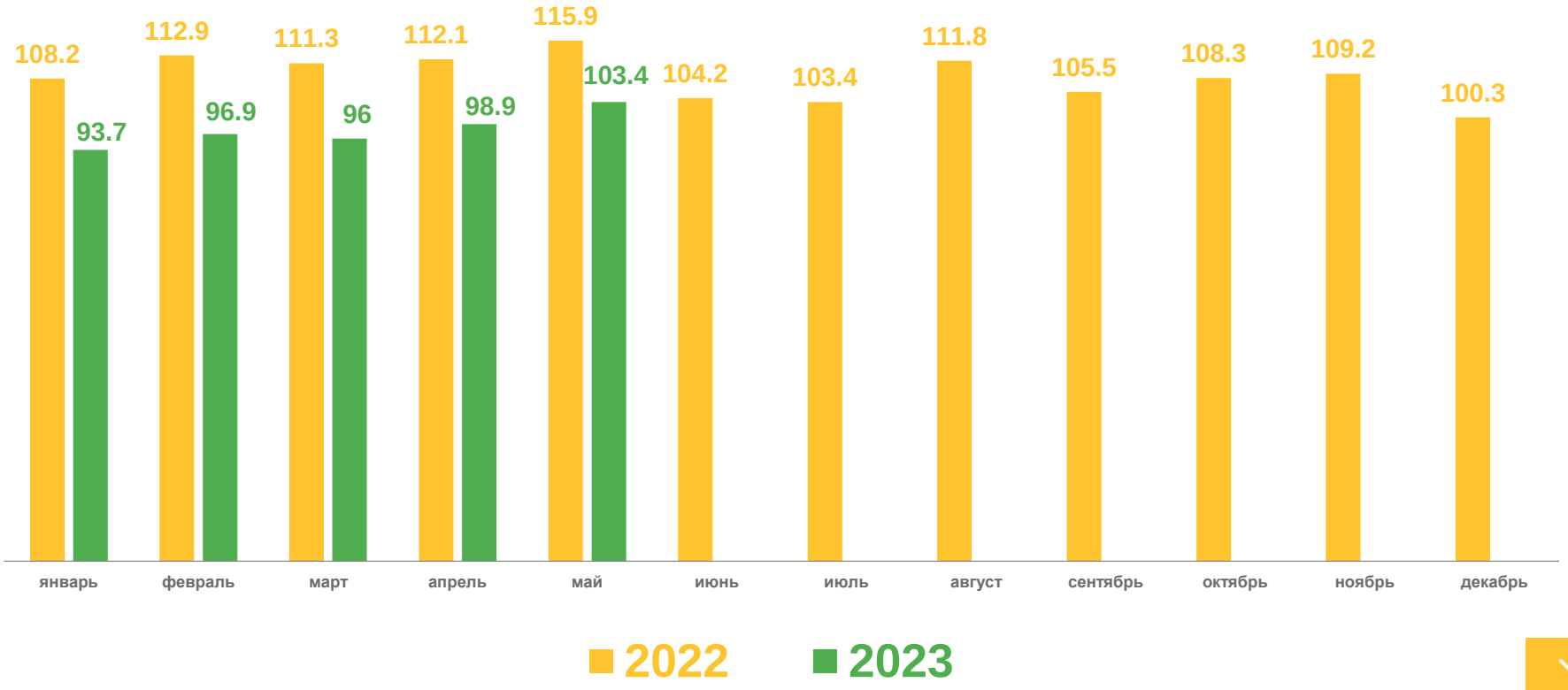

*В сопоставимых ценах

ИНДЕКС ПОТРЕБИТЕЛЬСКИХ ЦЕН

	Май 2023 г. в % к предыдущему месяцу	Май 2023 г. в % к декабрю 2022 г.	Май 2023 г. в % к маю 2022 г.
Все товары и услуги	▲ 100,1%	▲ 102,6%	▲ 102,1%
Продовольственные товары	▼ 99,3%	▲ 104,4%	▼ 98,6%
Непродовольственные товары	▲ 100,6%	▲ 100,3%	▲ 101,6%
Услуги	▲ 100,5%	▲ 102,9%	▲ 112,0%

ФИНАНСОВАЯ ДЕЯТЕЛЬНОСТЬ ОРГАНИЗАЦИЙ

ЯНВАРЬ – МАЙ 2023 ГОДА

Сальдированный финансовый результат

-37,8

млн рублей

Сумма прибыли

1 350,0

млн рублей

Сумма убытка

1 387,8

млн рублей

Кредиторская задолженность организаций на конец апреля 2023 года

52 007,9

млн рублей

Просроченная задолженность

65,0% от общей суммы кредиторской задолженности

Дебиторская задолженность организаций на конец апреля 2023 года

18 289,8 млн рублей

Просроченная задолженность

36,9% от общей суммы дебиторской задолженности

СРЕДНЕМЕСЯЧНАЯ ЗАРАБОТНАЯ ПЛАТА РАБОТНИКОВ ОРГАНИЗАЦИИ

ЯНВАРЬ – АПРЕЛЬ 2023 ГОДА

	По полному кругу организаций	По организациям, не относящимся к субъектам малого предпринимательства*
Номинальная заработная плата, рублей	38 005,0	40 416,9
Изменение к январю – апрелю 2022 года	113,3%	112,6%
Реальная заработная плата	105,8%	105,1%

Среднемесячная номинальная начисленная заработная плата работников*, рублей

* По организациям, не относящимся к субъектам малого предпринимательства, с численностью работников больше 15 человек.

ЗАНЯТОСТЬ И БЕЗРАБОТИЦА

Численность рабочей силы* в возрасте 15 лет и старше

329,0 тыс. чел.
Численность рабочей силы

294,1 тыс. чел.
Численность занятых

34,9 тыс. чел.
Численность безработных

Зарегистрированная безработица** В мае 2023 г.

3,1 тыс. чел.
Численность зарегистрированных безработных

2,1 тыс. чел.
Численность безработных, получающих пособие по безработице

Уровень безработицы

10,6%
Уровень безработицы (по МОТ)*

1,0%
Уровень зарегистрированной безработицы**

* По итогам обследования рабочей силы за май 2023 г.
** По данным Министерства труда, занятости и социального развития в РСО - Алания.

ДЕМОГРАФИЯ

Оценка численности постоянного населения
на 1 мая 2023 г., тыс. человек

Всего
679,8

Городское
429,8

Сельское
250,0

Естественное движение населения
за январь – апрель 2023 г., человек

Естественная убыль
-158

Родившиеся
2 231

Умершие
2 389

Общие итоги миграции
за январь – апрель 2023 г., человек

Миграционная убыль
-822

Прибывшие
2 245

Выбывшие
3 067